

UNIFONDO V F.P.
Datos del Plan

	jun-12	may-12	dic-11	VARIACION MENSUAL	VARIACION ANUAL
Patrimonio (*)	165.965	162.636	166.873	3.329	-908
Nº Participes	5.111	5.121	5.182	-10	-71

(*) miles de euros

Rentabilidades

	3 meses	Desde 31 Dic.	12 Meses	3 años (*)	5 años (*)	10 años (*)	14 años (*)
PLAN	-2,61%	-0,47%	-0,43%	1,68%	1,44%		
Inflación (**)	1,94%	0,92%	1,94%	2,40%			
Diferencia	-4,54%	-1,38%	-2,37%	-0,72%			
Volatilidad			4,98%				

Rentabilidades pasadas no implican rentabilidades futuras

(*) datos anualizados (TAE)

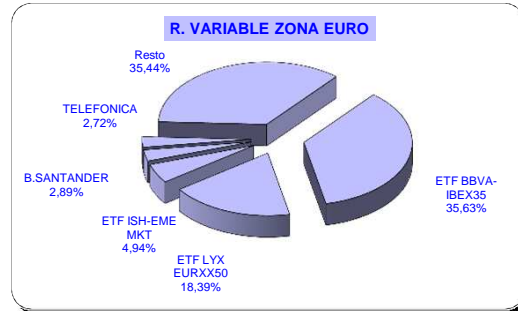
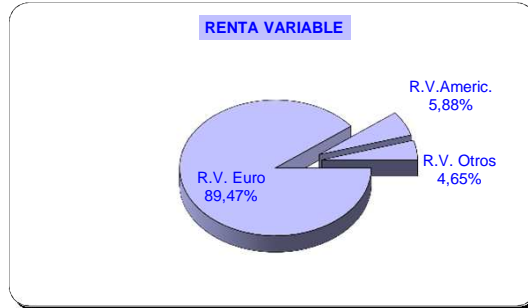
(**) datos del mes de Mayo

COMPOSICION DE LA CARTERA DE UNIFONDO V

	jun-12	may-12	DIF	BENCHMARK
Renta variable	17,80%	15,28%	2,52%	10,00%
<i>R.V. Euro</i>	15,93%	13,40%	2,52%	
<i>R.V.Americ.</i>	1,05%	1,05%	0,00%	
<i>R.V. Otros</i>	0,83%	0,82%	0,00%	
Renta fija	75,33%	76,24%	-0,91%	85,00%
<i>R.F. privada</i>	33,22%	35,34%	-2,12%	
<i>R.F. pública</i>	42,11%	40,90%	1,21%	
Otras Inversiones	1,25%	1,29%	-0,03%	
Tesorería y otros	5,62%	7,20%	-1,58%	5,00%
<i>Repos y cc.</i>	4,46%	1,28%	3,18%	
<i>F. Monetarios</i>	2,73%	5,85%	-3,12%	
<i>Deud./Acreed.</i>	-1,57%	0,07%	-1,63%	
Valor cartera	100,00%	100,00%	0,00%	100,00%

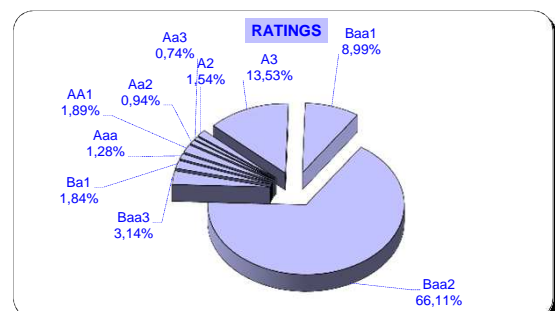
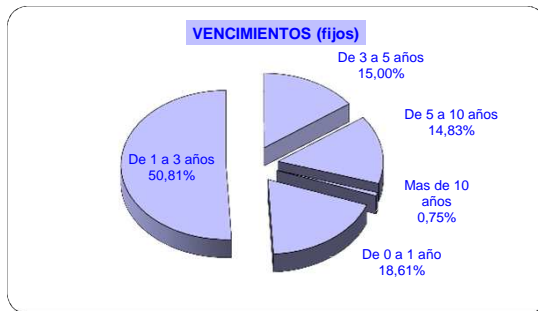
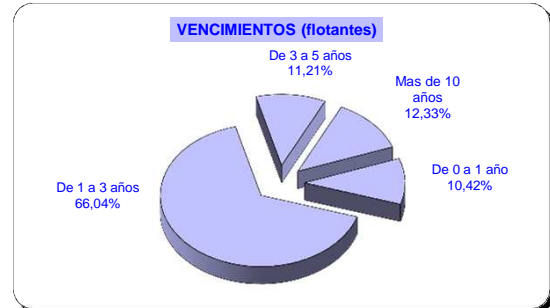
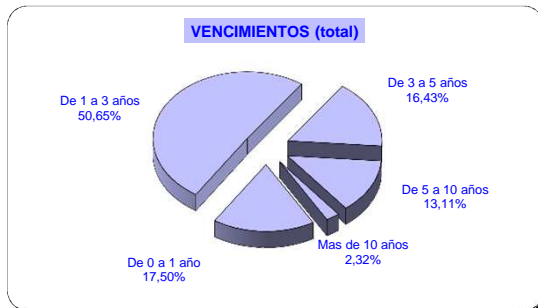
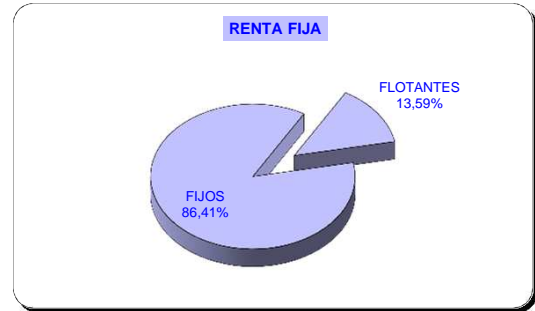
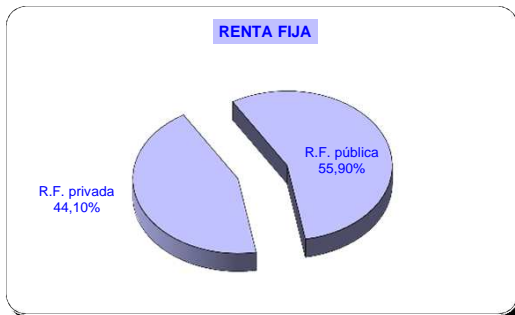
ESTRUCTURA DE LA CARTERA


RENDA VARIABLE



RENDA FIJA . DURACION DE LA CARTERA: 2,51

2,51



2º mejor rating

OTRAS INVERSIONES

