

UNIFONDO V F.P.

Datos del Plan

	mar-12	feb-12	dic-11	VARIACION MENSUAL	VARIACION ANUAL
Patrimonio (*)	169.550	169.913	166.873	-364	2.676
Nº Participes	5.143	5.160	5.182	-17	-39

(*) miles de euros

Rentabilidades

	3 meses	Desde 31 Dic.	12 Meses	3 años (*)	5 años (*)	10 años (*)	14 años (*)
PLAN	2,20%	2,20%	2,74%	3,38%	2,27%		
Inflación (**)	-0,87%	-1,00%	1,97%	2,13%			
Diferencia	3,06%	3,19%	0,77%	1,25%			
Volatilidad			4,07%				

Rentabilidades pasadas no implican rentabilidades futuras

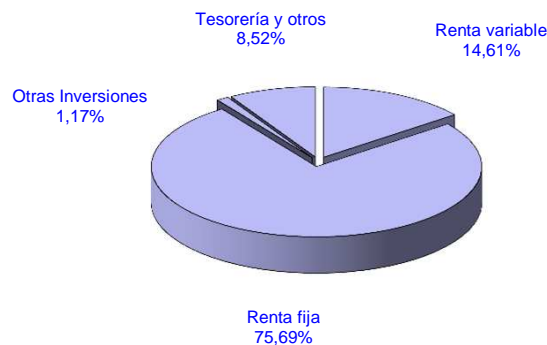
(*) datos anualizados (TAE)

(**) datos del mes de Febrero

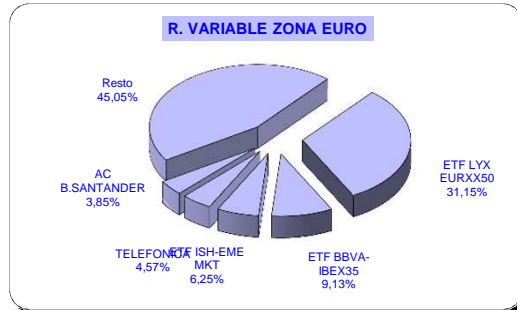
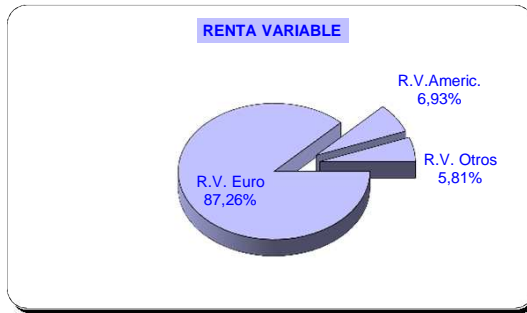
COMPOSICION DE LA CARTERA DE UNIFONDO V

	mar-12	feb-12	DIF	BENCHMARK
Renta variable	14,61%	13,04%	1,57%	10,00%
<i>R.V. Euro</i>	12,75%	11,19%	1,56%	
<i>R.V.Americ.</i>	1,01%	0,98%	0,03%	
<i>R.V. Otros</i>	0,85%	0,87%	-0,02%	
Renta fija	75,69%	77,97%	-2,27%	85,00%
<i>R.F. privada</i>	37,02%	40,95%	-3,93%	
<i>R.F. pública</i>	38,67%	37,02%	1,65%	
Otras Inversiones	1,17%	1,17%	0,00%	
Tesorería y otros	8,52%	7,82%	0,70%	5,00%
<i>Repos y cc.</i>	8,48%	11,53%	-3,05%	
<i>F. Monetarios</i>	0,00%	0,00%	0,00%	
<i>Deud./Acreed.</i>	0,04%	-3,70%	3,75%	
Valor cartera	100,00%	100,00%	0,00%	100,00%

ESTRUCTURA DE LA CARTERA

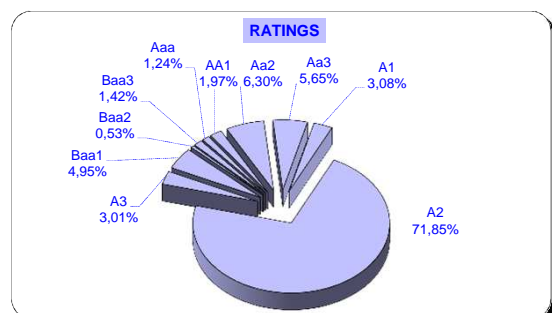

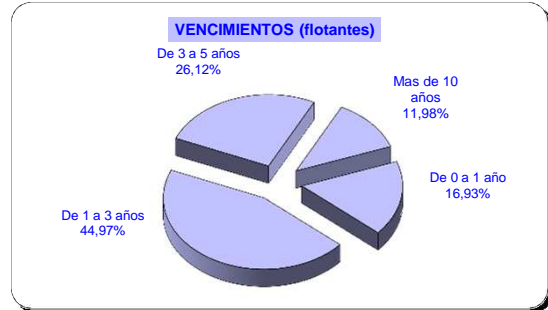
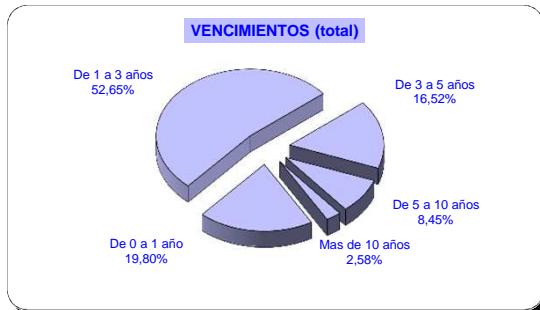
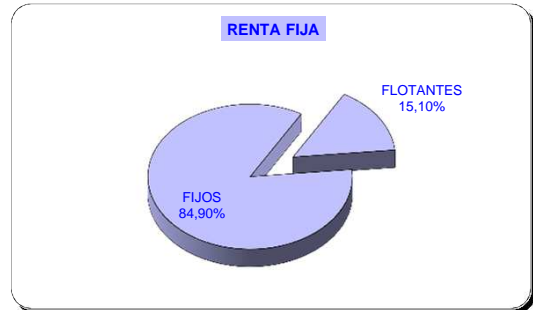
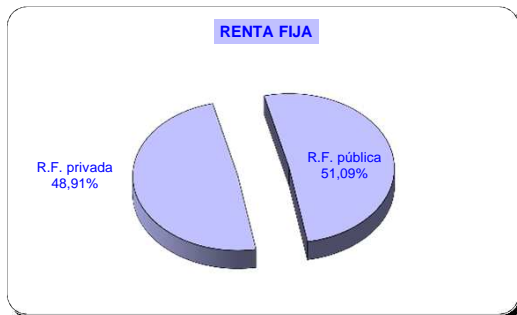


RENTA VARIABLE



RENTA FIJA . DURACION DE LA CARTERA:

1,75



2º mejor rating

OTRAS INVERSIONES

