

UNIFONDO V F.P.
Datos del Plan

	mar-11	feb-11	dic-10	VARIACION MENSUAL	VARIACION ANUAL
Patrimonio (*)	154.244	154.864	154.112	-620	132
Nº Participes	4.987	4.901	4.933	86	54

(*) miles de euros

Rentabilidades

	3 meses	Desde 31 Dic.	12 Meses	3 años (*)	5 años (*)	10 años (*)	14 años (*)
PLAN	1,63%	1,63%	0,53%	2,43%	2,72%		
Inflación (**)	0,01%	3,18%	3,59%	1,69%			
Diferencia	1,62%	-1,55%	-3,06%	0,75%			
Volatilidad			2,12%				

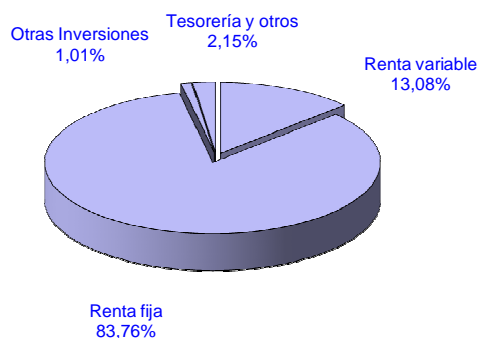
Rentabilidades pasadas no implican rentabilidades futuras

(*) datos anualizados (TAE)

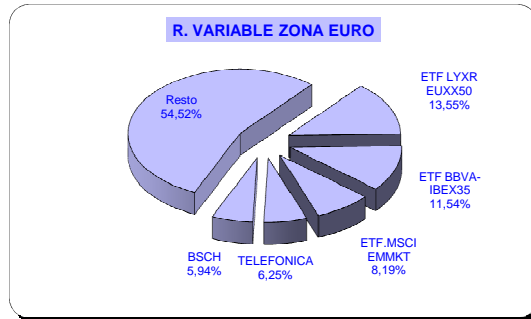
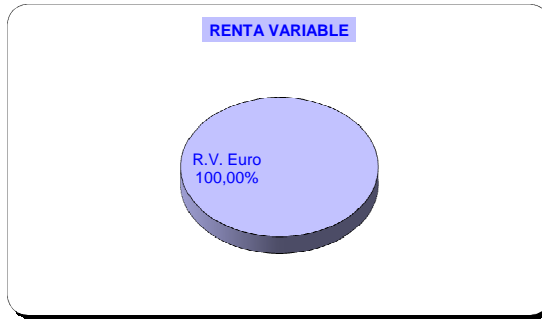
(**) datos del mes de Febrero

COMPOSICION DE LA CARTERA DE UNIFONDO V

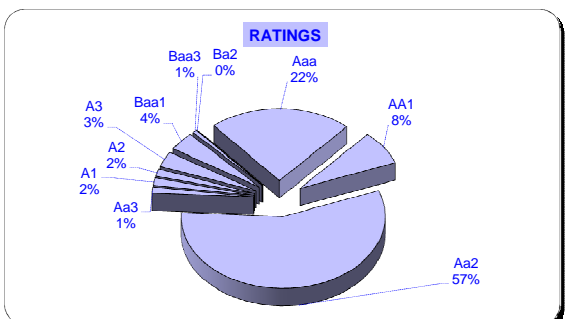

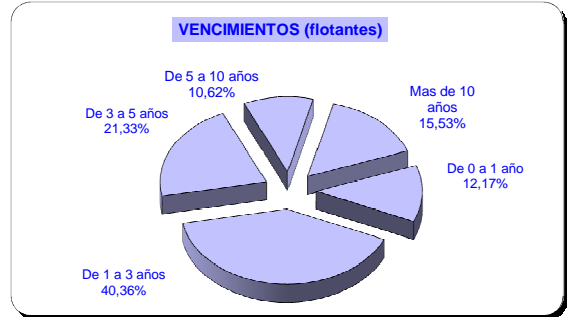
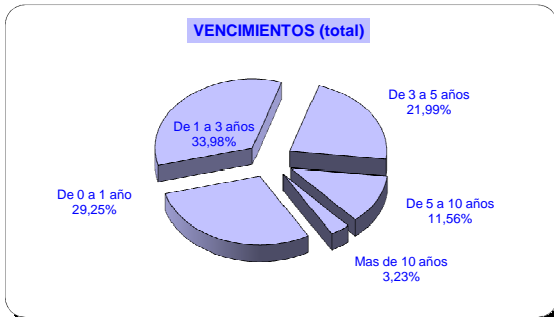
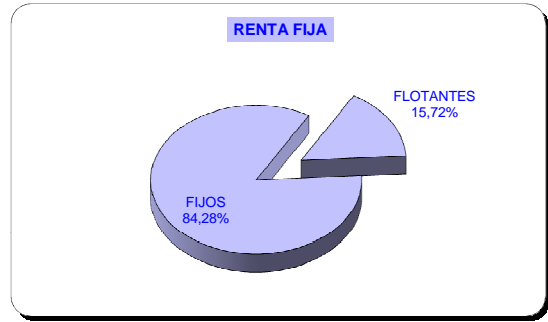
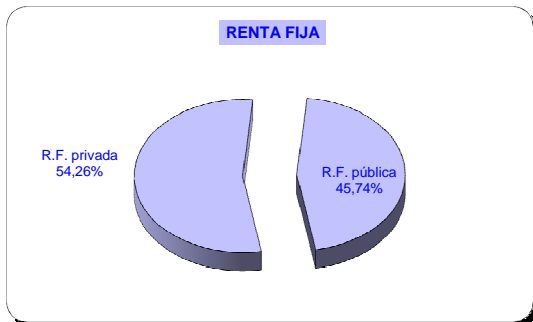
	mar-11	feb-11	DIF	BENCHMARK
Renta variable	13,08%	5,89%	7,19%	5,00%
<i>R.V. Euro</i>	11,10%	5,89%	5,21%	
<i>R.V.Americ.</i>	0,99%	0,00%	0,99%	
<i>R.V. Otros</i>	0,99%	0,00%	0,99%	
Renta fija	83,76%	89,32%	-5,55%	90,00%
<i>R.F. privada</i>	45,45%	48,41%	-2,97%	
<i>R.F. pública</i>	38,32%	40,90%	-2,58%	
Otras Inversiones	1,01%	0,95%	0,06%	
Tesorería y otros	2,15%	3,85%	-1,70%	5,00%
<i>Repos y cc.</i>	8,31%	3,92%	4,38%	
<i>F. Monetarios</i>	0,00%	0,00%	0,00%	
<i>Deud./Acreed.</i>	-6,16%	-0,07%	-6,08%	
Valor cartera	100,00%	100,00%	0,00%	100,00%

ESTRUCTURA DE LA CARTERA


RENDA VARIABLE



RENDA FIJA . DURACION DE LA CARTERA: 1,77



OTRAS INVERSIONES

