

**UNIFONDO V F.P.**
**Datos del Plan**

	dic-10	nov-10	dic-09	VARIACION MENSUAL	VARIACION ANUAL
Patrimonio (*)	154.112	152.552	150.184	1.560	3.928
Nº Participes	5.061	5.084	5.067	-23	-6

(\*) miles de euros

**Rentabilidades**

	3 meses	Desde 31 Dic.	12 Meses	3 años (*)	5 años (*)	9 años (*)	14 años (*)
<b>PLAN</b>	-0,99%	0,02%	0,02%	1,48%	2,63%		
<b>Inflación (**)</b>	2,09%	3,81%	2,99%	1,73%			
<b>Diferencia</b>	-3,07%	-3,79%	-2,97%	-0,26%			
<b>Volatilidad</b>			2,06%				

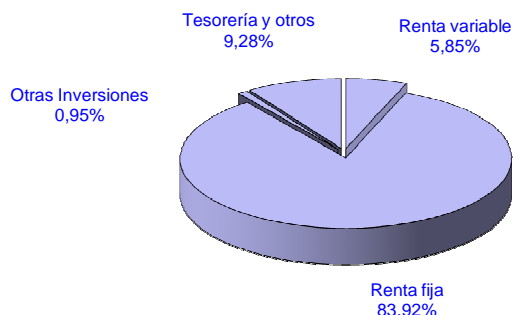
Rentabilidades pasadas no implican rentabilidades futuras

(\*) datos anualizados (TAE)

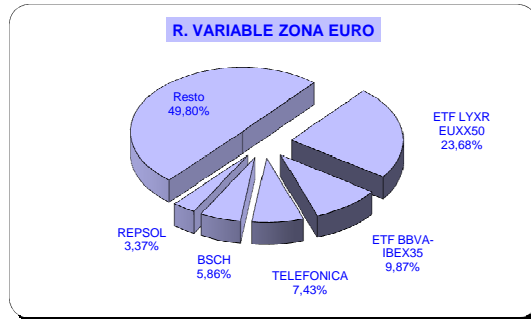
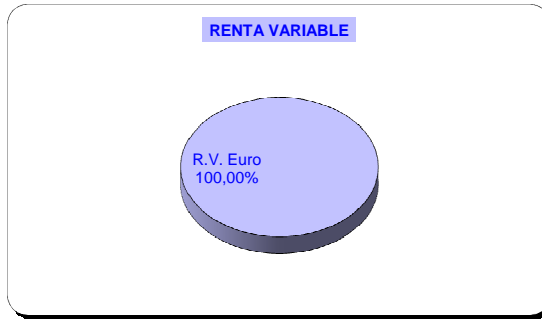
(\*\*) datos del mes de Diciembre

**COMPOSICION DE LA CARTERA DE UNIFONDO V**

	dic-10	nov-10	DIF	BENCHMARK
<b>Renta variable</b>	5,85%	5,56%	0,29%	5,00%
<i>R.V. Euro</i>	5,85%	5,56%	0,29%	
<i>R.V.Americ.</i>	0,00%	0,00%	0,00%	
<i>R.V. Otros</i>	0,00%	0,00%	0,00%	
<b>Renta fija</b>	83,92%	85,41%	-1,49%	90,00%
<i>R.F. privada</i>	47,15%	48,37%	-1,22%	
<i>R.F. pública</i>	36,77%	37,04%	-0,27%	
<b>Otras Inversiones</b>	0,95%	0,97%	-0,03%	
<b>Tesorería y otros</b>	9,28%	8,06%	1,23%	5,00%
<i>Repos y cc.</i>	9,47%	8,21%	1,26%	
<i>F. Monetarios</i>	0,00%	0,00%	0,00%	
<i>Deud./Acreead.</i>	-0,19%	-0,16%	-0,03%	
<b>Valor cartera</b>	<b>100,00%</b>	<b>100,00%</b>	<b>0,00%</b>	<b>100,00%</b>

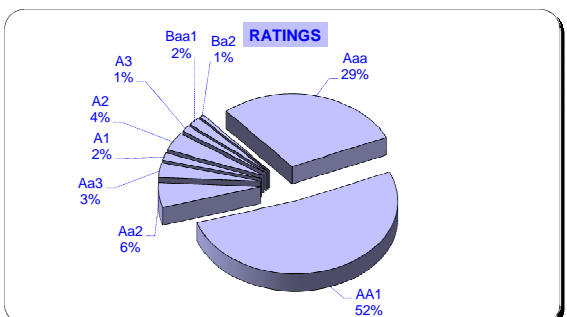
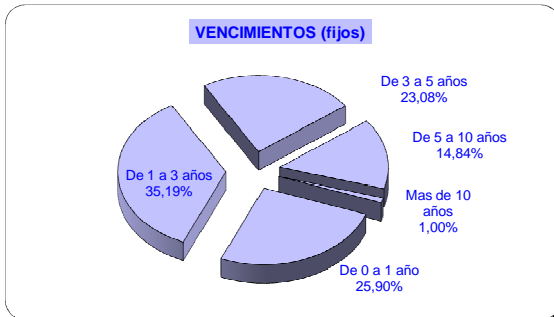
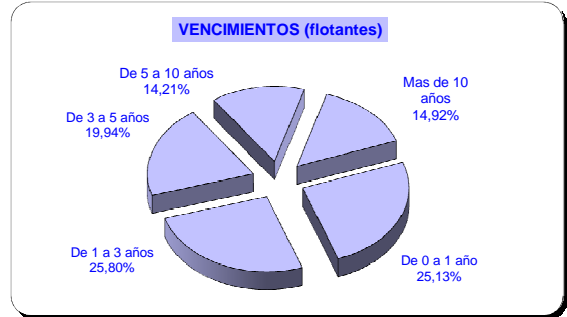
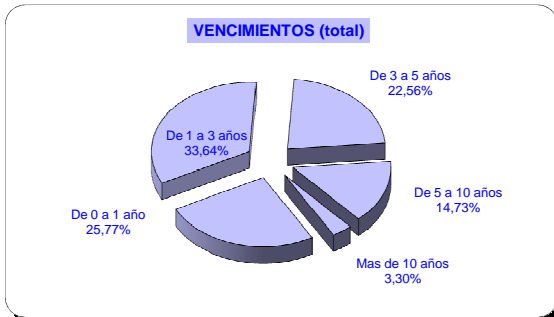
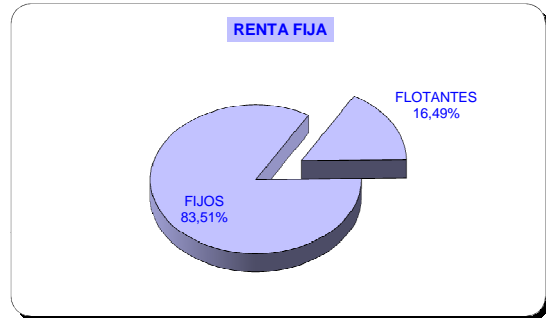
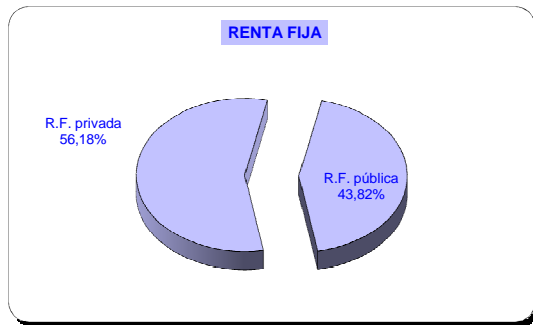
**ESTRUCTURA DE LA CARTERA**


## RENDA VARIABLE



## RENDA FIJA . DURACION DE LA CARTERA: 1,85

1,85



## OTRAS INVERSIONES

