

**UNIFONDO V F.P.**
**Datos del Plan**

	mar-10	feb-10	dic-09	VARIACION MENSUAL	VARIACION ANUAL
Patrimonio (*)	153.241	152.038	150.184	1.203	3.057
Nº Participes	5.118	5.130	5.067	-12	51

(\*) miles de euros

**Rentabilidades**

	3 meses	Desde 31 Dic.	12 Meses	3 años (*)	5 años (*)	9 años (*)	14 años (*)
<b>PLAN</b>	1,11%	1,11%	7,37%	2,79%	3,76%		
<b>Inflación (**)</b>	-0,40%	-0,40%	0,83%	1,94%			
<b>Diferencia</b>	1,51%	1,51%	6,54%	0,85%			
<b>Volatilidad</b>			1,14%				

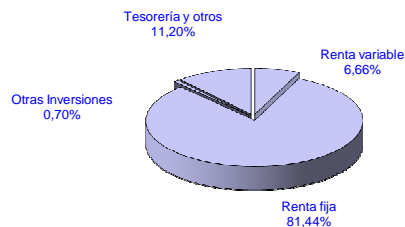
Rentabilidades pasadas no implican rentabilidades futuras

(\*) datos anualizados (TAE)

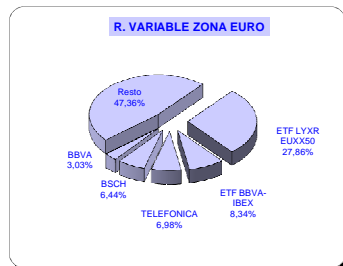
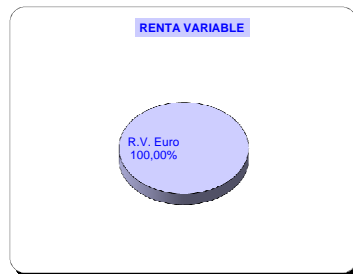
(\*\*) datos del mes de Febrero

**COMPOSICION DE LA CARTERA DE UNIFONDO V**

	mar-10	feb-10	DIF	BENCHMARK
<b>Renta variable</b>	6,66%	6,42%	0,24%	5,00%
<i>R.V. Euro</i>	6,66%	6,42%	0,24%	
<i>R.V. Americ.</i>	0,00%	0,00%	0,00%	
<i>R.V. Otros</i>	0,00%	0,00%	0,00%	
<b>Renta fija</b>	81,44%	79,16%	2,28%	90,00%
<i>R.F. privada</i>	51,25%	51,33%	-0,08%	
<i>R.F. pública</i>	30,19%	27,83%	2,36%	
<b>Otras Inversiones</b>	0,70%	0,68%	0,02%	
<b>Tesorería y otros</b>	11,20%	13,74%	-2,54%	5,00%
<i>Repos y cc.</i>	11,12%	13,31%	-2,19%	
<i>F. Monetarios</i>	0,00%	0,00%	0,00%	
<i>Deud./Acreeed.</i>	0,08%	0,43%	-0,35%	
<b>Valor cartera</b>	<b>100,00%</b>	<b>100,00%</b>	<b>0,00%</b>	<b>100,00%</b>

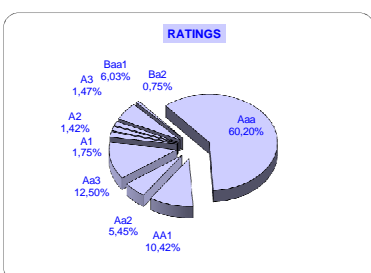

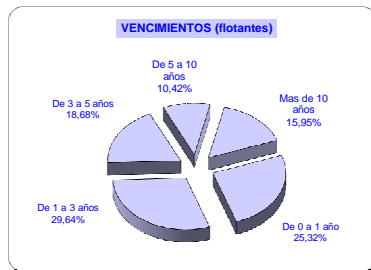
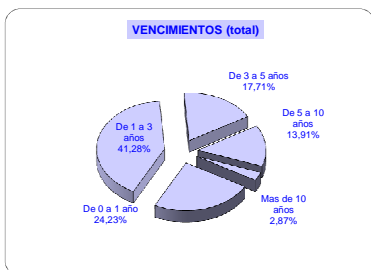
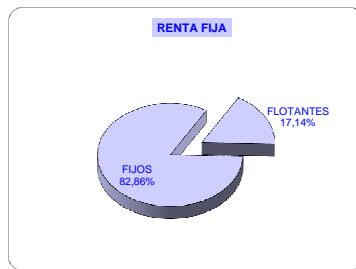
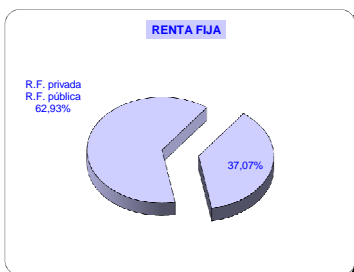
**ESTRUCTURA DE LA CARTERA**


**RENDA VARIABLE**



**RENDA FIJA . DURACION DE LA CARTERA:**

**1,97**



**OTRAS INVERSIONES**

