


# El sector TIC en cifras



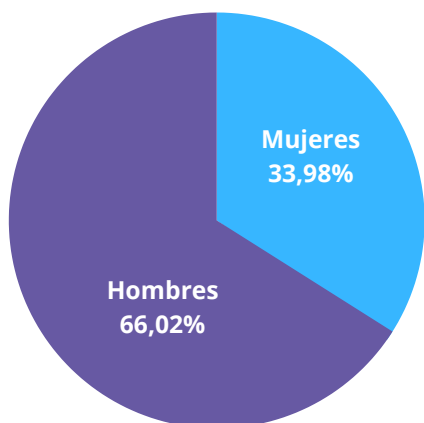
## Sector TIC:

25.065 empresas  
423.541 personas ocupadas  
8,30% menos inversión en el último año  
VABpm 3,13%

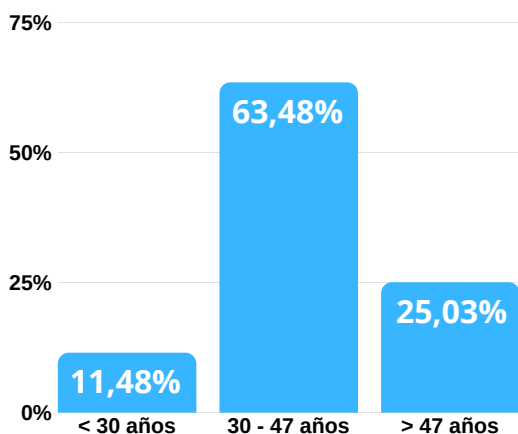
## Subsector informática:

17.524 empresas  
309.980 personas ocupadas  
21,20% menos inversión en el último año  
VABpm 1,47%

Fuente: ONTSI. Dic. 2019



Fuente: INE. 4T2019.



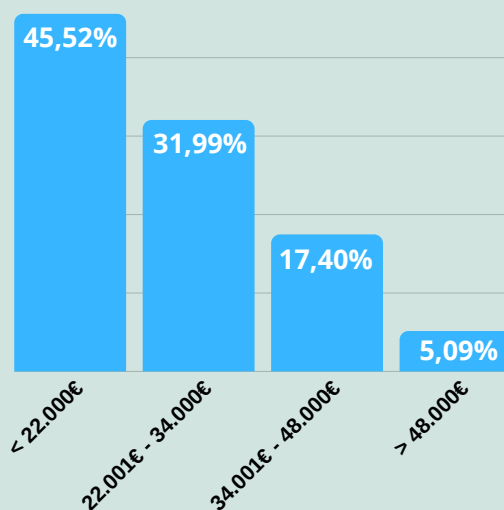
Fuente: Elaboración propia



El **75,96%** de la plantilla lleva menos de 15 años trabajando en la misma empresa.

Más del **56%** de la plantilla ha cambiado de empresa en los últimos 10 años.

El **55%** de las personas que trabajan en el sector tiene estudios universitarios.  
El **42%**, Formación Profesional.



Más del **45%** de la plantilla cobra **menos de 22.000€** anuales, por debajo del salario medio español (23.333€ anuales).

El **56%** de la plantilla no ha tenido una **subida salarial** en los últimos 3 años.

El **94%** de los **programadores junior** cobra menos de 22.000€ anuales.

El **61%** de las personas que acceden por **FP** cobran menos de 22.000€. Solo el **10%** accede a salarios mayores de 34.000€.

Más del **71%** de las personas **menores de 30** años cobra menos de 22.000€.

El **53,74%** de las **mujeres** cobran menos de 22.000€ frente al **32,49%** de los **hombres**.

