

Elecciones sindicales 2006 - Grupo Banco Sabadell

MURCIA


Censo

Votos % **1998**

<input type="text" value="12"/>	<input type="text" value="92,3"/>
<input type="text" value="1"/>	<input type="text" value="7,7"/>
<input type="text" value="0"/>	<input type="text" value="0,0"/>
<input type="text" value="0"/>	<input type="text" value="0,0"/>

Del. %

<input type="text" value="12"/>	<input type="text" value="92,3"/>	<input type="text" value="1"/>	<input type="text" value="100,0"/>
<input type="text" value="0"/>	<input type="text" value="0,0"/>	<input type="text" value="0"/>	<input type="text" value="0,0"/>
<input type="text" value="0"/>	<input type="text" value="0,0"/>	<input type="text" value="0"/>	<input type="text" value="0,0"/>
<input type="text" value="0"/>	<input type="text" value="0,0"/>	<input type="text" value="0"/>	<input type="text" value="0,0"/>
<input type="text" value="0"/>	<input type="text" value="0,0"/>	<input type="text" value="0"/>	<input type="text" value="0,0"/>



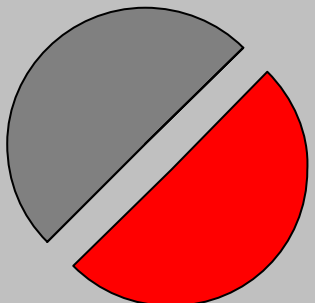
Censo

Votos % **2002**

<input type="text" value="7"/>	<input type="text" value="77,8"/>
<input type="text" value="2"/>	<input type="text" value="22,2"/>
<input type="text" value="0"/>	<input type="text" value="0,0"/>
<input type="text" value="0"/>	<input type="text" value="0,0"/>

Del. %

<input type="text" value="7"/>	<input type="text" value="77,8"/>	<input type="text" value="1"/>	<input type="text" value="50,0"/>
<input type="text" value="0"/>	<input type="text" value="0,0"/>	<input type="text" value="0"/>	<input type="text" value="0,0"/>
<input type="text" value="0"/>	<input type="text" value="0,0"/>	<input type="text" value="0"/>	<input type="text" value="0,0"/>
<input type="text" value="0"/>	<input type="text" value="0,0"/>	<input type="text" value="1"/>	<input type="text" value="50,0"/>
<input type="text" value="0"/>	<input type="text" value="0,0"/>	<input type="text" value="0"/>	<input type="text" value="0,0"/>
<input type="text" value="0"/>	<input type="text" value="0,0"/>	<input type="text" value="0"/>	<input type="text" value="0,0"/>



Censo

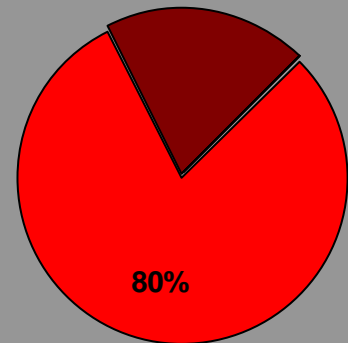
Votos % **2006**

<input type="text" value="5"/>	<input type="text" value="5,7"/>
<input type="text" value="0"/>	<input type="text" value="0,0"/>
<input type="text" value="0"/>	<input type="text" value="0,0"/>
<input type="text" value="82"/>	<input type="text" value="94,3"/>

Del. %

<input type="text" value="4"/>	<input type="text" value="80,0"/>	<input type="text" value="4"/>	<input type="text" value="80,0"/>
<input type="text" value="1"/>	<input type="text" value="20,0"/>	<input type="text" value="1"/>	<input type="text" value="20,0"/>
<input type="text" value="0"/>	<input type="text" value="0,0"/>	<input type="text" value="0"/>	<input type="text" value="0,0"/>
<input type="text" value="0"/>	<input type="text" value="0,0"/>	<input type="text" value="0"/>	<input type="text" value="0,0"/>
<input type="text" value="0"/>	<input type="text" value="0,0"/>	<input type="text" value="0"/>	<input type="text" value="0,0"/>
<input type="text" value="0"/>	<input type="text" value="0,0"/>	<input type="text" value="0"/>	<input type="text" value="0,0"/>

Escrutinio



Cumplimentados

Blancos

Nulos

Abstención

- CCOO
- UGT
- CGT
- CC
- CSC/CSA
- Otros



20/12/06 19.53.52