







# Elecciones sindicales 2006 - Grupo Banco Sabade

# LEON PROVINCIAL

<b>Cens</b>	99	6	
<b>Vots</b>	<b>%</b>	<b>2002</b>	
88	88,9		
6	6,1	<b>Votos/Del.</b>	
0	0,0	17,6	
5	5,1	<b>Del.</b>	
		<b>%</b>	
14	14,9	1	16,7
34	36,2	2	33,3
0	0,0	1	16,7
40	42,6	2	33,3
0	0,0	0	0,0
0	0,0	0	0,0

Cumplimentados  
Blancos  
Nulos  
Abstención

	<b>CCOO</b>
	<b>UGT</b>
	<b>CGT</b>
	<b>CC</b>
	<b>CSC/CSA</b>
	<b>Otros</b>



<b>Cens</b>	117	9	
<b>Vots</b>	<b>%</b>	<b>2006</b>	
9	7,7		
0	0,0	<b>Votos/Del.</b>	
0	0,0	1	
108	92,3	<b>Del.</b>	
		<b>%</b>	
3	33,3	3	33,3
3	33,3	3	33,3
0	0,0	0	0,0
3	33,3	3	33,3
0	0,0	0	0,0
0	0,0	0	0,0