



PRESUPUESTOS DE LA SEGURIDAD SOCIAL 2008

# PRESUPUESTO DE LA SEGURIDAD SOCIAL

2008



## CLAVES PRESUPUESTO DEL 2008

- **Las cifras del presupuesto:**
  - **El presupuesto consolidado de la Seguridad Social asciende a 114.997,8 millones de euros, un 7,70% más que en 2007.**
  - **El gasto en protección social suma 104.089,9 millones de euros.**
  - **Los ingresos por cotizaciones alcanzan los 104.615,5 millones de euros.**
  - **Por décimo año consecutivo se registra superávit presupuestario que ascenderá a 8.032,6 millones de euros fruto de la diferencia entre 114.081,6 millones de euros de ingresos no financieros y 106.049 millones de gastos no financieros.**
- **Aumenta la protección social y asegura el futuro del sistema.** Se incrementa en un **7,45% el gasto en prestaciones económicas**, y se asegura el futuro del sistema porque los excedentes se destinan a garantizar el futuro de las pensiones. El incremento de los ingresos no financieros, 7.934,2 millones de euros, es mayor que el de los gastos no financieros, 7.653,5 millones de euros.



## CLAVES PRESUPUESTO DEL 2008

- **Incrementa las pensiones mínimas y favorece la igualdad y la conciliación de la vida familiar y laboral.** Las pensiones mínimas vuelven a subir por tercer año consecutivo entre un 5% y un 6,5%, las de viudedad con cargas familiares un 22,3% y la partida para prestaciones por **maternidad, paternidad y riesgo durante el embarazo y la lactancia aumenta en 529,56 millones, un 30,46%**. Este incremento se explica porque el presupuesto tiene en cuenta la mejora de prestaciones de la Ley de Igualdad.
- **Sube la aportación del Estado.** En total aporta **6.858,4 millones que suponen un aumento de 824,8 millones** de euros en relación con 2007. De estos, 300 millones son para financiar los complementos de las pensiones mínimas, 389,8 millones están destinados a la aplicación de la Ley de Dependencia y 65,4 millones a otros programas sociales del Insserso
- **Presupuesto moderado en el gasto corriente.** El **gasto corriente de funcionamiento, excluido el de los servicios sociales de Ingesa e Insserso, crece un 6,2%, 1,6 puntos menos** que lo que aumenta el gasto en protección social.



## CLAVES PRESUPUESTO DEL 2008

- **El Fondo de Reserva sigue aumentando.** Al final del próximo ejercicio contará con más de **52.000 millones de euros**. Con esta cantidad se pueden abonar más de nueve mensualidades de la nómina de pensiones.
- **Mantenimiento de los tipos de cotización.** Los ingresos por cotizaciones crecen un **7,45%** sobre el presupuesto de **2007** (un **4,14%** sobre lo que se prevé recaudar este año) y alcanzan un total de **104.615,5 millones de euros**. Se actualiza la tarifa de accidentes laborales, que para la mayoría de las empresas supone una rebaja de cotizaciones, introduce seguridad jurídica, mejoras en la gestión y asegura un trato igual para todos.



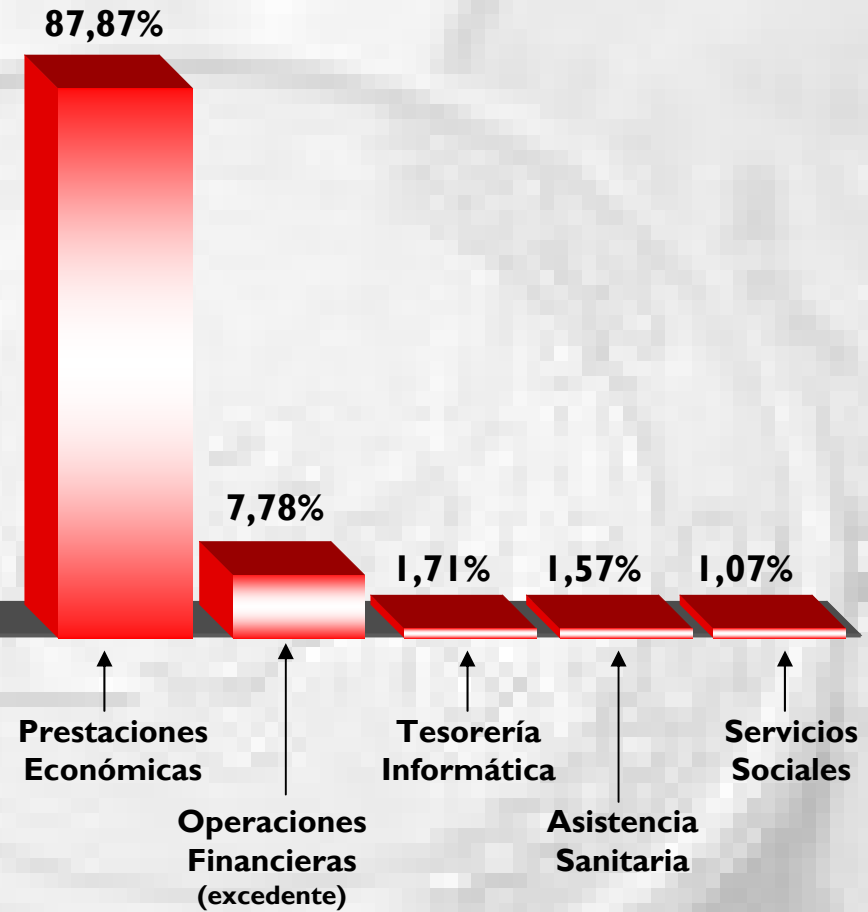
# DISTRIBUCIÓN PORCENTUAL DE LOS INGRESOS Y GASTOS POR ÁREAS

PRESUPUESTOS DE LA SEGURIDAD SOCIAL 2008

## INGRESOS



## GASTOS





# DISTRIBUCIÓN PRESUPUESTARIA DE LOS INGRESOS Y GASTOS

PRESUPUESTOS DE LA SEGURIDAD SOCIAL 2008

Millones de Euros

## INGRESOS

**TESORERÍA**  
106.982 (93,03%)  
RECAUDACIÓN CUOTAS Y OTROS INGRESOS

**MUTUAS DE AT y EP**  
12.295 (10,69%)  
RECAUDACIÓN CUOTAS Y OTROS INGRESOS

|                                         |                |
|-----------------------------------------|----------------|
| ✓ INGRESOS Y GASTOS BRUTOS .....        | 119.277        |
| ✓ ELIMINACIONES POR CONSOLIDACIÓN ..... | 4.279          |
| <b>TOTAL CONSOLIDADO.....</b>           | <b>114.998</b> |

**ISM**  
1.692 (1,47%)  
RÉGIMEN ESPECIAL DEL MAR

**TESORERIA**  
8.671 (7,54%)  
AFILIACIÓN Y RECAUDACIÓN  
PAGOS-PATRIMONIO  
FONDO DE RESERVA

**MUTUAS DE AT y EP**  
12.295 (10,69%)  
PRESTACIONES Y SERVICIOS DE AT y EP e IT C.COMUNES

**INSS**  
93.110 (80,97%)  
PENSIONES Y OTRAS PRESTACIONES

**I.N.G.S.**  
232 (0,20%)  
ASIST. SANIT. CEUTA Y MELILLA GEST.C.NAC.  
OBLIG. PTES. INSALUD

**IMSERO**  
3.277 (2,85%)  
SERVICIOS SOCIALES  
PENSIONES NO CONTRIBUTIVAS

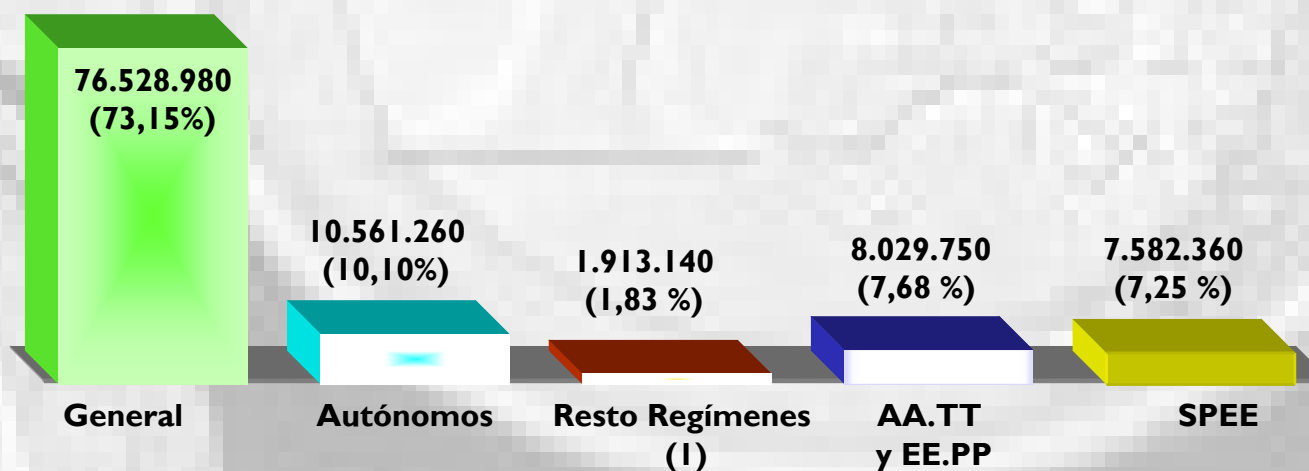
## GASTOS



## DISTRIBUCION DE LAS COTIZACIONES SOCIALES

PRESUPUESTOS DE LA SEGURIDAD SOCIAL 2008

| Regímenes                                            | Miles de Euros     | %              |
|------------------------------------------------------|--------------------|----------------|
| ✓ Régimen General                                    | 76.528.980         | 73,15%         |
| ✓ Régimen Especial Autónomos                         | 10.561.260         | 10,10%         |
| ✓ Régimen Especial Agrario                           | 950.930            | 0,91%          |
| ✓ Régimen Especial del Mar                           | 296.350            | 0,28%          |
| ✓ Régimen Especial Minería Carbón                    | 203.890            | 0,19%          |
| ✓ Régimen Especial Empleados de Hogar                | 461.970            | 0,44%          |
| ✓ Accidentes de Trabajo y Enfermedades Profesionales | 8.029.750          | 7,68%          |
| ✓ Del SPEE                                           | 7.582.360          | 7,25%          |
| <b>TOTAL COTIZACIONES</b>                            | <b>104.615.490</b> | <b>100,00%</b> |

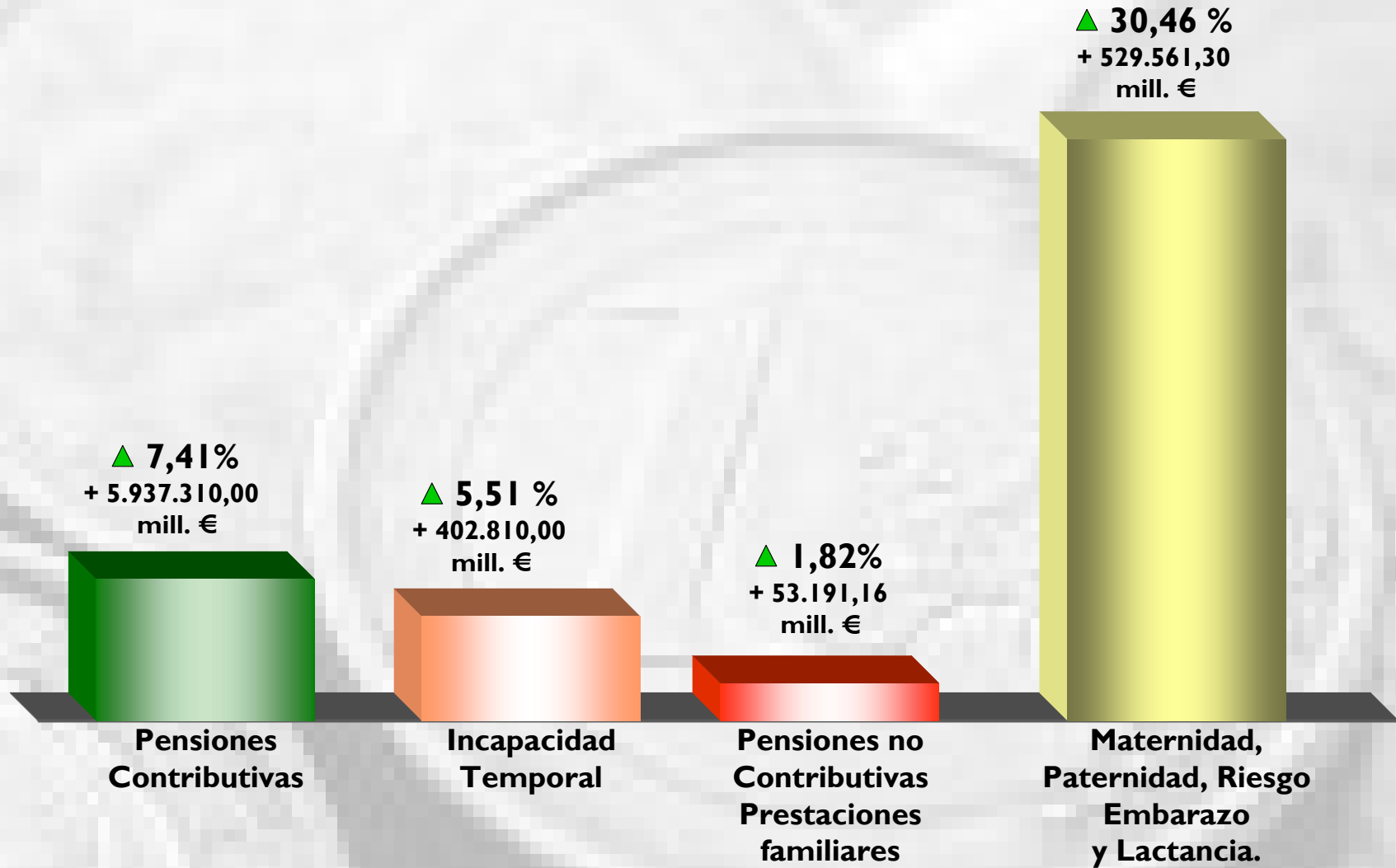


(1) Agrario (0,91%), Mar (0,28%), Carbón (0,19%) y Hogar (0,44%)



# INCREMENTO DE LAS PRESTACIONES ECONÓMICAS 2007/2008

PRESUPUESTOS DE LA SEGURIDAD SOCIAL 2008

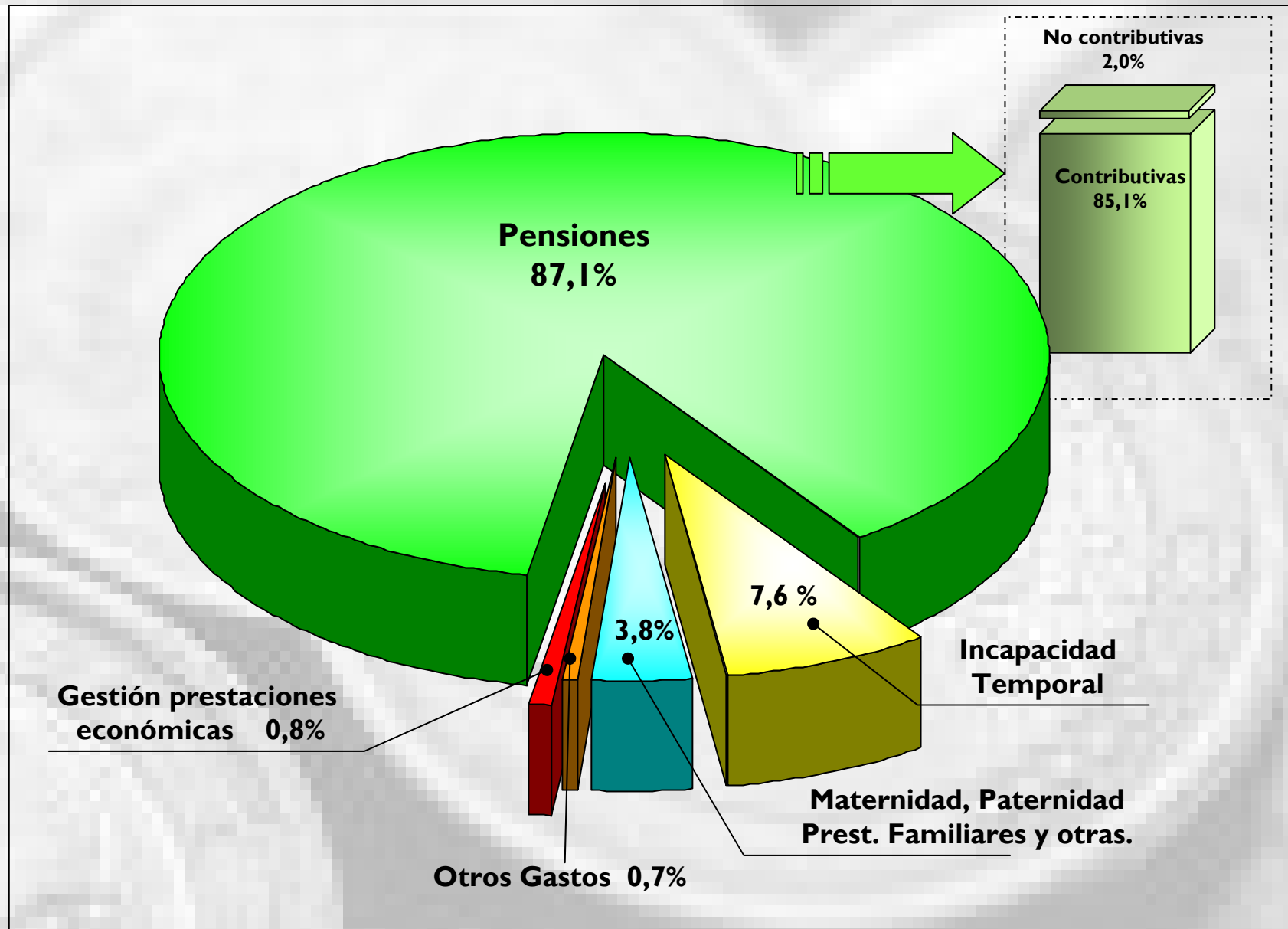






# DISTRIBUCION PORCENTUAL DEL GASTO DEL ÁREA I: PRESTACIONES ECONÓMICAS

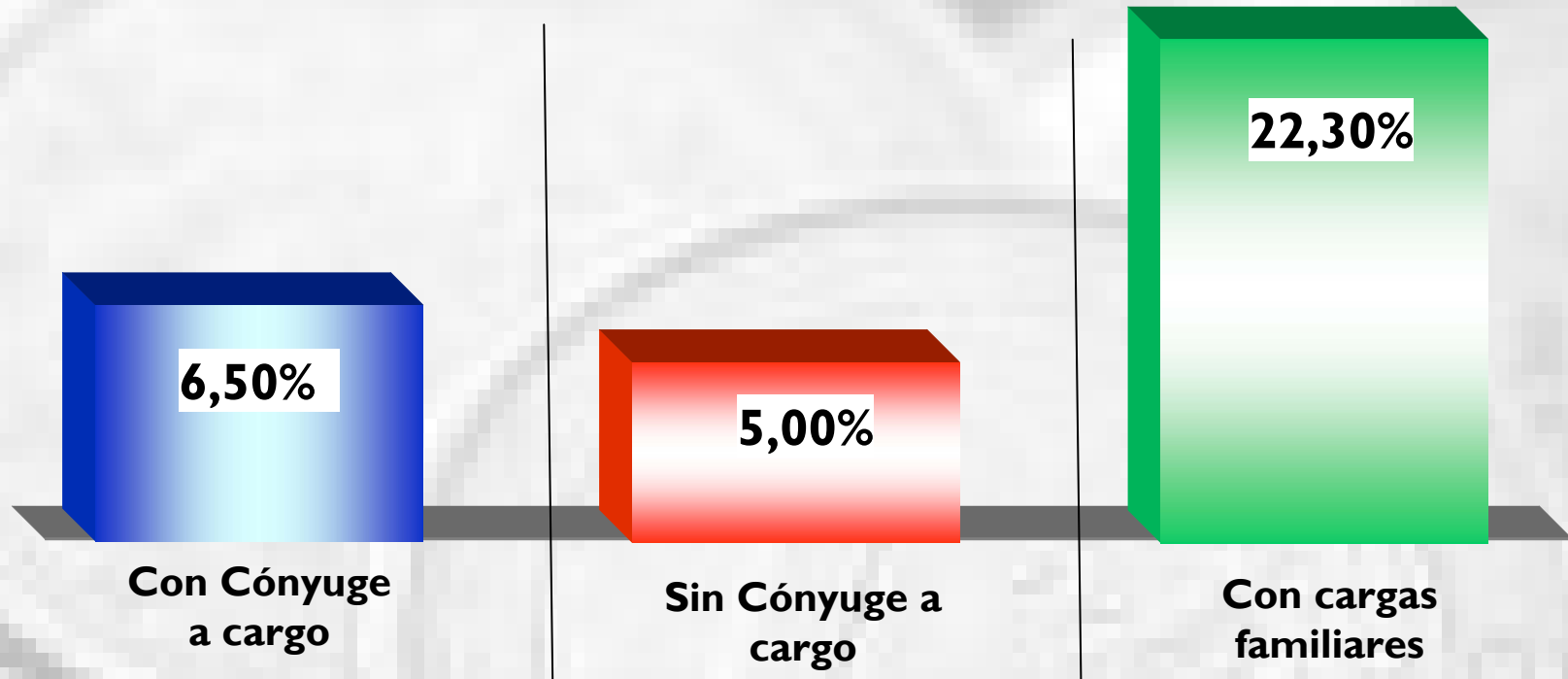
PRESUPUESTOS DE LA SEGURIDAD SOCIAL 2008





# INCREMENTO DE LAS PENSIONES MÍNIMAS (Sin desviación del IPC)

PRESUPUESTOS DE LA SEGURIDAD SOCIAL 2008



- ✓ Jubilación
- ✓ Incapacidad

- ✓ Jubilación
- ✓ Incapacidad
- ✓ Viudedad
- ✓ Orfandad
- ✓ F. Familiares

Viudedad

**Nº. Pensiones**



311.309

**Nº. Pensiones**



1.844.111

**Nº. Pensiones**



15.000



# BALANCE 2004 - 2008

PRESUPUESTOS DE LA SEGURIDAD SOCIAL 2008

## INGRESOS (millones de euros)

|                                                               | Presupuesto<br>2004 | Presupuesto<br>2008 | Incremento 2004/2008 |               |
|---------------------------------------------------------------|---------------------|---------------------|----------------------|---------------|
|                                                               |                     |                     | Absoluto             | en %          |
| <b>INGRESOS</b>                                               |                     |                     |                      |               |
| <b>TOTAL INGRESOS</b>                                         | <b>82.421,11</b>    | <b>114.997,78</b>   | <b>32.576,67</b>     | <b>39,52%</b> |
| ■ Ingresos por cotizaciones                                   | 76.404,10           | 104.615,49          | 28.211,39            | 36,92%        |
| . Bonificaciones                                              | 2.270,00            | 3.200,00            | 930,00               | 40,97%        |
| ■ Aportaciones del Estado                                     | 4.611,30            | 6.858,41            | 2.247,11             | 48,73%        |
| . Aportaciones del Estado para<br>financiar pensiones mínimas | 906,00              | 2.106,35            | 1.200,35             | 132,49%       |
| ■ Intereses del Fondo de Reserva                              | 341,00              | 1.819,00(**)        | 1.478,00             | 433,43%       |
| ■ Aportaciones Mutuas al Fondo de<br>Reserva y Prevención     | 82,50 (*)           | 720,00              | 637,50               | 772,73%       |
| ■ Aplicaciones de excedente                                   | 3.007,70            | 7.350,10            | 4.342,40             | 144,38%       |

(\*) Extrapresupuestario

(\*\*) Previsión de rendimientos realizada con la situación del Fondo a 26-09-07



# BALANCE 2004 - 2008

PRESUPUESTOS DE LA SEGURIDAD SOCIAL 2008

## GASTOS (millones de euros)

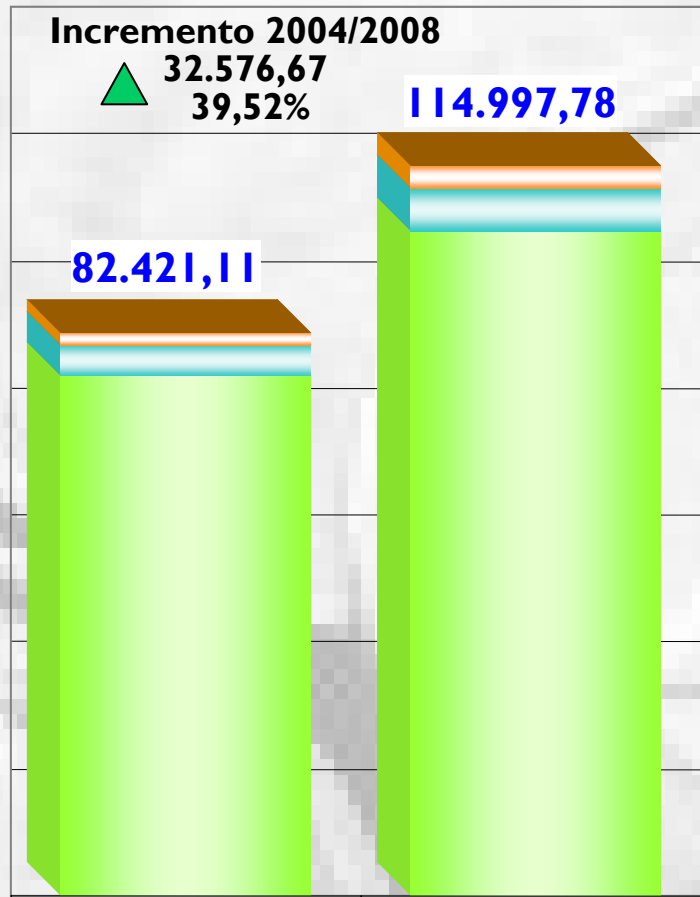
|                                           | Presupuesto<br>2004 | Presupuesto<br>2008 | Incremento 2004/2008 |               |
|-------------------------------------------|---------------------|---------------------|----------------------|---------------|
|                                           |                     |                     | Absoluto             | en %          |
| <b>GASTOS</b>                             |                     |                     |                      |               |
| <b>TOTAL GASTOS</b>                       | <b>82.421,11</b>    | <b>114.997,77</b>   | <b>32.576,67</b>     | <b>39,52%</b> |
| ■ Gasto en Prestaciones Económicas        | 75.109,83           | 101.052,32          | 25.942,49            | 34,54%        |
| . Gasto en Pensiones Contributivas        | 64.307,00           | 86.041,00           | 21.734,00            | 33,80%        |
| . Maternidad y Riesgo durante el Embarazo | 1.106,20            | 2.267,90            | 1.161,70             | 105,02%       |
| . Gasto en Incapacidad Temporal           | 5.312,50            | 7.715,60            | 2.403,10             | 45,23%        |



# BALANCE DE INGRESOS Y GASTOS 2004 - 2008

PRESUPUESTOS DE LA SEGURIDAD SOCIAL 2008

## INGRESOS (Millones de euros)

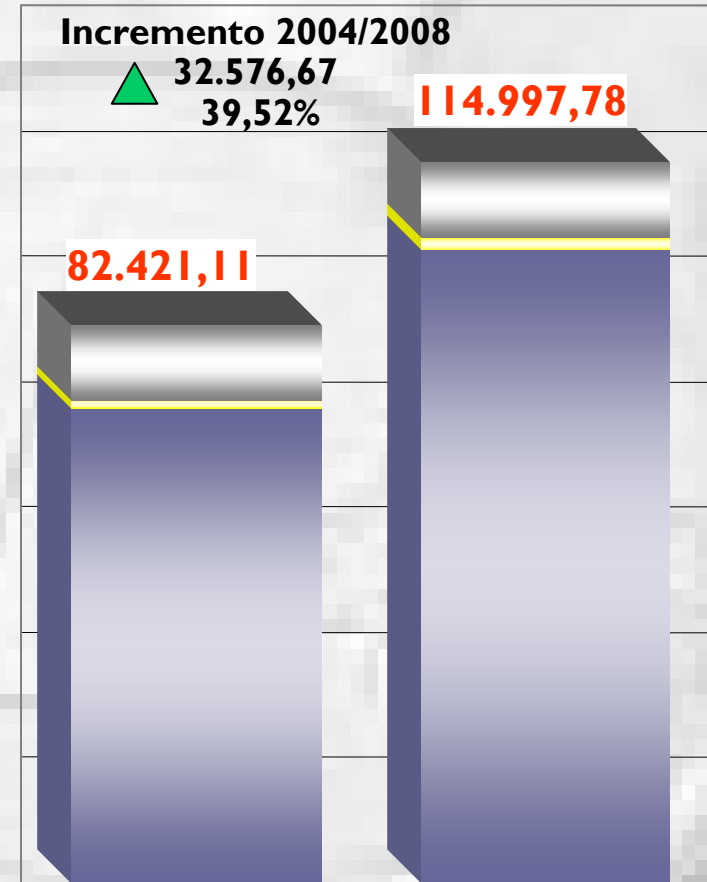


2004

2008

- COTIZACIONES
- TRANSFERENCIAS
- OTROS

## GASTOS (Millones de euros)



2004

2008

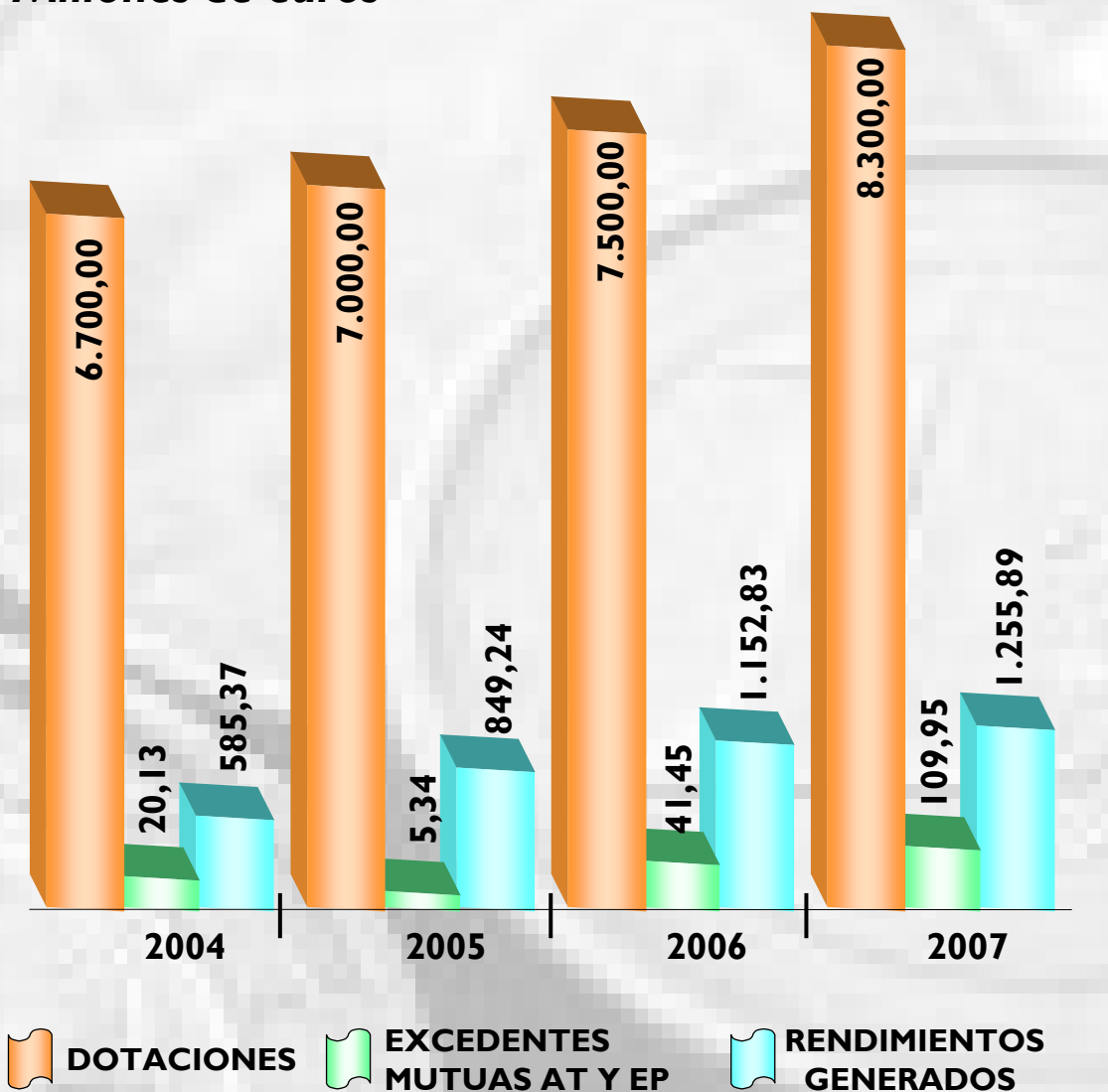
- PRESTACIONES ECONÓMICAS
- ASISTENCIA SANITARIA
- OTROS



# EVOLUCIÓN DEL FONDO DE RESERVA 2004/2008

PRESUPUESTOS DE LA SEGURIDAD SOCIAL 2008

Millones de euros



PREVISIÓN  
PARA 2008



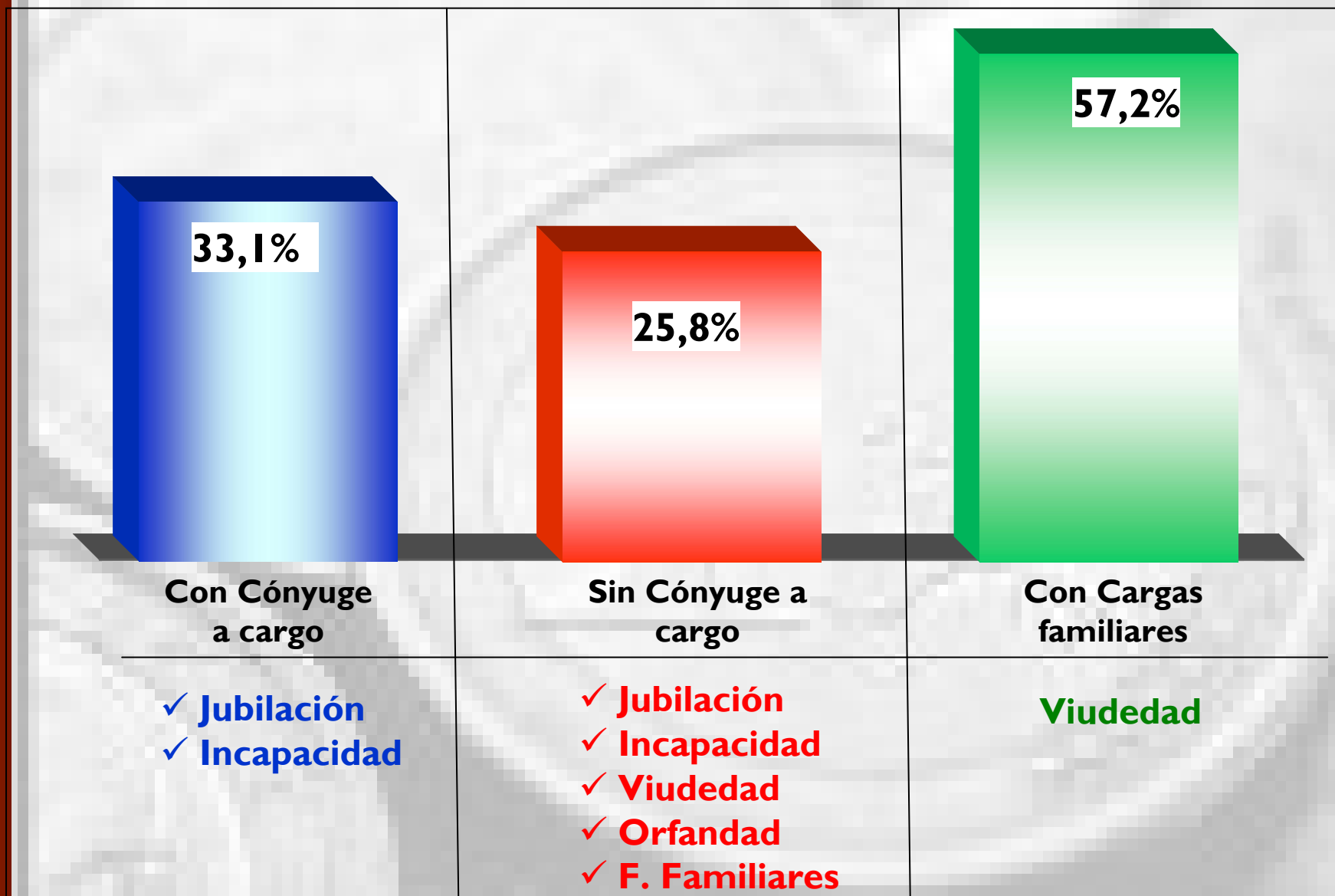
% del PIB  
5,30



# INCREMENTO DE LAS PENSIONES MÍNIMAS 2004/2008

(Sin desviación del IPC)

PRESUPUESTOS DE LA SEGURIDAD SOCIAL 2008



## CUANTIAS DE PENSIONES MÍNIMAS Y OTRAS PRESTACIONES 2008. (Incrementos 2004-2008)

### TOTAL

| PENSIONES MÍNIMAS Y OTRAS PRESTACIONES                        | Nº de beneficiarios a septiembre de 2007 | IMPORTE 2004 euros mes, sin desviación IPC | IMPORTE 2007 euros mes, sin desviación IPC | SUBIDA 2008 (%) sin desviación IPC | IMPORTE 2008 euros mes, sin desviación IPC | Reval. 2004/2008 (%) | Reval. 2004/2008 (Absoluto) euros |
|---------------------------------------------------------------|------------------------------------------|--------------------------------------------|--------------------------------------------|------------------------------------|--------------------------------------------|----------------------|-----------------------------------|
| <b>JUBILACIÓN</b>                                             |                                          |                                            |                                            |                                    |                                            |                      |                                   |
| Titular con 65 o más años                                     |                                          |                                            |                                            |                                    |                                            |                      |                                   |
| Con cónyuge a cargo                                           | 285.152                                  | 484,89 €                                   | 606,06 €                                   | 6,50%                              | 645,46 €                                   | 33,11%               | 160,57 €                          |
| Sin cónyuge a cargo                                           | 935.519                                  | 411,76 €                                   | 493,22 €                                   | 5,00%                              | 517,89 €                                   | 25,77%               | 106,13 €                          |
| Titular menor de 65                                           |                                          |                                            |                                            |                                    |                                            |                      |                                   |
| Con cónyuge a cargo                                           | 12.096                                   | 453,16 €                                   | 566,41 €                                   | 6,50%                              | 603,23 €                                   | 33,12%               | 150,07 €                          |
| Sin cónyuge a cargo                                           | 45.724                                   | 383,66 €                                   | 459,57 €                                   | 5,00%                              | 482,55 €                                   | 25,78%               | 98,89 €                           |
| <b>INCAPACIDAD PERMANENTE</b>                                 |                                          |                                            |                                            |                                    |                                            |                      |                                   |
| Gran invalidez                                                |                                          |                                            |                                            |                                    |                                            |                      |                                   |
| Con cónyuge a cargo                                           | 1.867                                    | 727,34 €                                   | 909,09 €                                   | 6,50%                              | 968,19 €                                   | 33,11%               | 240,85 €                          |
| Sin cónyuge a cargo                                           | 3.579                                    | 617,64 €                                   | 739,83 €                                   | 5,00%                              | 776,84 €                                   | 25,78%               | 159,20 €                          |
| Absoluta, Total y Parcial de AT                               |                                          |                                            |                                            |                                    |                                            |                      |                                   |
| Con cónyuge a cargo                                           | 6.211                                    | 484,89 €                                   | 606,06 €                                   | 6,50%                              | 645,46 €                                   | 33,11%               | 160,57 €                          |
| Sin cónyuge a cargo                                           | 15.585                                   | 411,76 €                                   | 493,22 €                                   | 5,00%                              | 517,89 €                                   | 25,77%               | 106,13 €                          |
| "Cualificada" (60 a 64 años)                                  |                                          |                                            |                                            |                                    |                                            |                      |                                   |
| Con cónyuge a cargo                                           | 5.983                                    | 453,16 €                                   | 566,41 €                                   | 6,50%                              | 603,23 €                                   | 33,12%               | 150,07 €                          |
| Sin cónyuge a cargo                                           | 21.205                                   | 383,66 €                                   | 459,57 €                                   | 5,00%                              | 482,55 €                                   | 25,78%               | 98,89 €                           |
| <b>VIUDEDAD</b>                                               |                                          |                                            |                                            |                                    |                                            |                      |                                   |
| Titular con cargas familiares                                 | 15.000                                   | 383,66 €                                   | 493,22 €                                   | 22,30%                             | 603,23 €                                   | 57,23%               | 219,57 €                          |
| Titular mayor o igual 65 años, o discapacidad superior al 65% | 615.819                                  | 411,76 €                                   | 493,22 €                                   | 5,00%                              | 517,89 €                                   | 25,77%               | 106,13 €                          |
| Titular entre 60 y 64 años                                    | 41.382                                   | 383,66 €                                   | 459,57 €                                   | 5,00%                              | 482,55 €                                   | 25,78%               | 98,89 €                           |
| Titular menor de 60 años sin cargas                           | 30.517                                   | 306,15 €                                   | 366,74 €                                   | 5,00%                              | 385,08 €                                   | 25,78%               | 78,93 €                           |
| <b>ORFANDAD</b>                                               |                                          |                                            |                                            |                                    |                                            |                      |                                   |
|                                                               | 114.757                                  | 124,46 €                                   | 149,13 €                                   | 5,00%                              | 156,59 €                                   | 25,82%               | 32,13 €                           |
| <b>FAVOR FAMILIAR</b>                                         |                                          |                                            |                                            |                                    |                                            |                      |                                   |
|                                                               | 17.262                                   | 124,46 €                                   | 149,13 €                                   | 5,00%                              | 156,59 €                                   | 25,82%               | 32,13 €                           |
| <b>P.F. CON MINUSVALÍA</b>                                    |                                          |                                            |                                            |                                    |                                            |                      |                                   |
| Minusvalía 65%                                                | 95.955                                   | 268,09 €                                   | 312,43 €                                   | 3,00%                              | 321,81 €                                   | 20,04%               | 53,72 €                           |
| Minusvalía 75%                                                | 57.430                                   | 402,14 €                                   | 468,65 €                                   | 3,00%                              | 482,72 €                                   | 20,04%               | 80,58 €                           |
| <b>P. NO CONTRIBUTIVA</b>                                     |                                          |                                            |                                            |                                    |                                            |                      |                                   |
|                                                               | 471.797                                  | 276,30 €                                   | 312,43 €                                   | 3,00%                              | 321,81 €                                   | 16,47%               | 45,51 €                           |
| <b>SOVI (pensiones revalorizables)</b>                        |                                          |                                            |                                            |                                    |                                            |                      |                                   |
|                                                               | 384.861                                  | 299,67 €                                   | 338,84 €                                   | 3,00%                              | 349,01 €                                   | 16,46%               | 49,34 €                           |