

UNIFONDO V F.P.

Datos del Plan

	dic-04	nov-04	dic-03	VARIACION MENSUAL	VARIACION ANUAL
Patrimonio (*)	112.855	111.493	101.420	1.362	11.435
Nº Participes	4.394	4.396	4.197	-2	197

(*) miles de euros

Rentabilidades

	3 meses	Desde 31 Dic.	12 Meses	3 años (*)	5 años (*)	9 años (*)	14 años (*)
PLAN	2,37%	5,88%	5,88%				
Inflación (*)	1,20%	3,27%	3,27%				
Diferencia	1,16%	2,61%	2,61%				
Volatilidad(**)			2,32%				

Rentabilidades pasadas no implican rentabilidades futuras

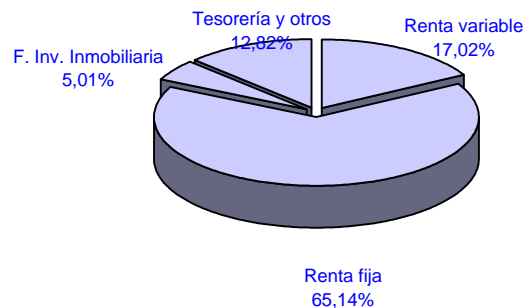
(*) Rentabilidades anualizadas

(**) Volatilidad anualizada

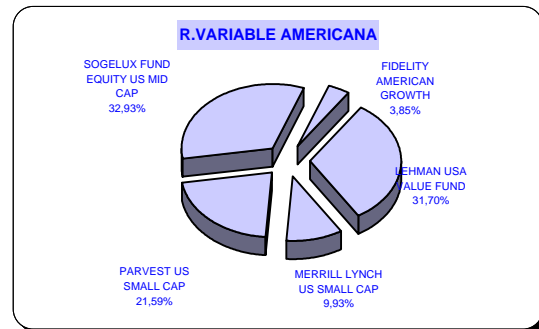
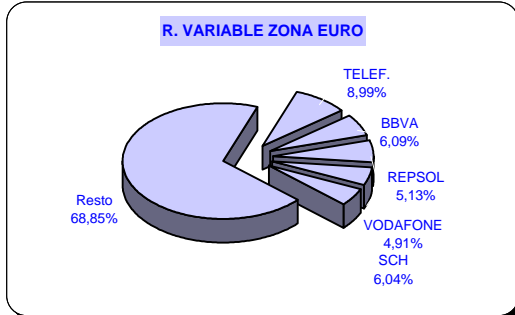
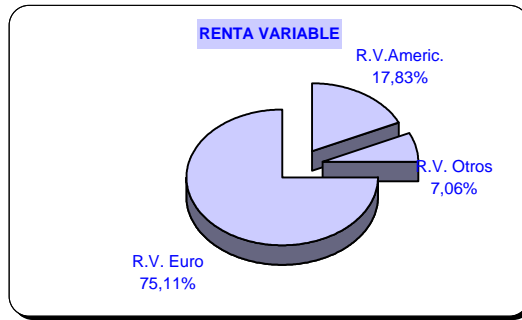
COMPOSICION DE LA CARTERA DE UNIFONDO V

	dic-04	nov-04	DIF
Renta variable	17,02%	16,43%	0,59%
R.V. Euro	12,79%	12,25%	0,54%
R.V. Americ.	3,03%	3,02%	0,02%
R.V. Otros	1,20%	1,17%	0,04%
Renta fija	65,14%	63,95%	1,19%
R.F. privada	56,19%	54,89%	1,30%
R.F. pública	8,95%	9,06%	-0,11%
F. Inv. Inmobiliaria	5,01%	5,02%	0,00%
Tesorería y otros	12,82%	14,60%	-1,78%
Valor cartera	100,00%	100,00%	0,00%

ESTRUCTURA DE LA CARTERA

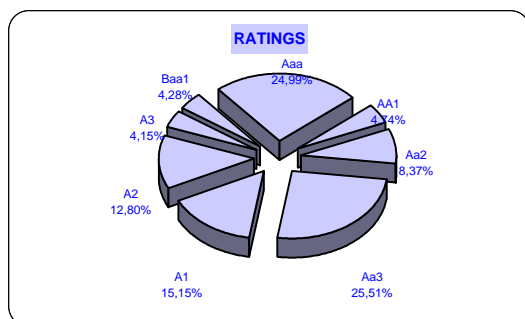
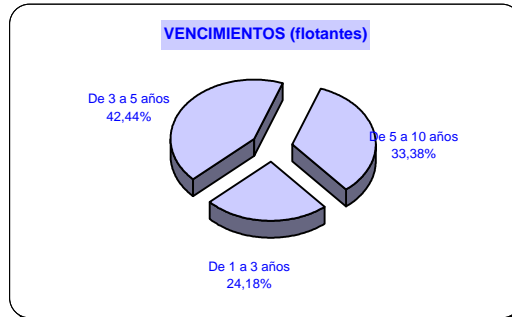

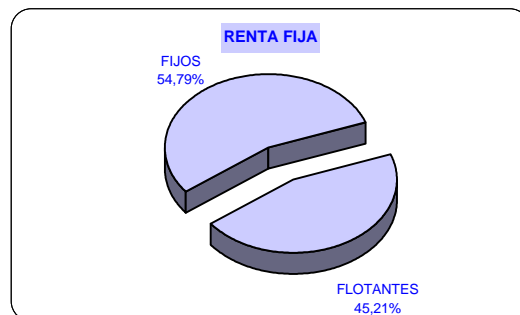
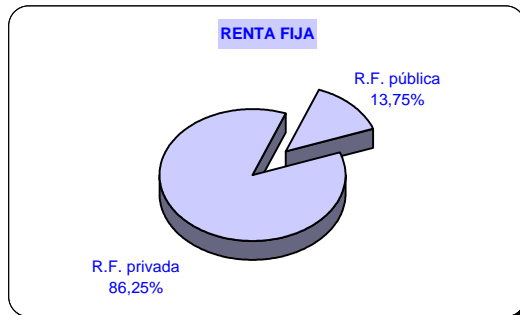


RENDA VARIABLE



RENDA FIJA . DURACION DE LA CARTERA:

1,55



FONDOS INMOBILIARIOS